




Tablica 11

KWIATOSTANY

1. Kwiatostany groniaste

- Rozgałęziają się jednoosiowo.
- Najstarsze kwiaty znajdują się w części podstawowej osi głównej.
- Kwiaty młodsze są w części szczytowej.

Przykłady:



2. Kwiatostany wierzchotkowe

- Rozgałęziają się wieloosiowo.
- Najstarszy kwiat znajduje się na szczycie, a młodsze na odgałęzieniach rozwijających się u podstawy kolejnej osi.
- W zależności od liczby i ustawienia odgałęzień bocznych, dzielimy je na jednoramienne (sierpik, wachlarzyk), dwu-ramienne i wieloramienne.

Przykłady:

